

Verslo vertės skaičiuoklė

3. Investicijos ir finansavimo šaltiniai



Jei verslas pradedamas arba reikalauja papildomų investicijų, būtina užpildyti lentelę, nurodant tokių investicijų poreikį, laikotarpį ir jų planuojamą finansavimo struktūrą. Finansavimo šaltinių sąlygoms (sumos, terminai ir palūkanų normos) aprašyti, naudokite 4-os lentelės laukus. Čia taip pat įrašykite jau prisiimtų įsipareigojimų sąlygas. Kadangi ilgalaikis turtas nusidėvi (amortizuojasi), 6-oje lentelėje peržiūrimos nusidėvėjimo normos ir esant poreikiui koreguojamos pagal įmonės taikomą apskaitos politiką.

INVESTAVIMO LAIKOTARPIS

INVESTICIJOS	INVESTICIJŲ SUMA, EUR BE PVM	NUO	IKI	TRUKMĖ, MĖN.
Žemė	<input type="text" value="0"/>	<input type="text"/>	<input type="text"/>	0 mėn.
Pastatai ir statiniai	<input type="text" value="0"/>	<input type="text"/>	<input type="text"/>	0 mėn.
Mašinos ir įrengimai	<input type="text" value="0"/>	<input type="text"/>	<input type="text"/>	0 mėn.
Kitas materialusis turtas	<input type="text" value="0"/>	<input type="text"/>	<input type="text"/>	0 mėn.
Nematerialusis turtas	<input type="text" value="0"/>	<input type="text"/>	<input type="text"/>	0 mėn.
Trumpalaikis turtas	<input type="text" value="0"/>	<input type="text"/>	<input type="text"/>	0 mėn.

Iš viso: 0

FINANSAVIMO ŠALTINIAI IR STRUKTŪRA

INVESTICIJOS	NUOSAVŲ LĖŠŲ DALIS, %	PARAMOS DALIS, %	SKOLINTŲ LĖŠŲ DALIS, %	NUOSAVŲ LĖŠŲ SUMA, EUR	PARAMOS SUMA, EUR	SKOLINTŲ LĖŠŲ SUMA, EUR
Žemė	<input type="text" value="0"/>	<input type="text" value="0"/>	0	0	0	0
Pastatai ir statiniai	<input type="text" value="0"/>	<input type="text" value="0"/>	0	0	0	0
Mašinos ir įrengimai	<input type="text" value="0"/>	<input type="text" value="0"/>	0	0	0	0
Kitas materialusis turtas	<input type="text" value="0"/>	<input type="text" value="0"/>	0	0	0	0
Nematerialusis turtas	<input type="text" value="0"/>	<input type="text" value="0"/>	0	0	0	0
Trumpalaikis turtas	<input type="text" value="0"/>	<input type="text" value="0"/>	0	0	0	0

FINANSAVIMO ŠALTINIAI IR STRUKTŪRA

INVESTICIJOS	NUOSAVŲ LĚŠŲ DALIS, %	PARAMOS DALIS, %	SKOLINTŲ LĚŠŲ DALIS, %	NUOSAVŲ LĚŠŲ SUMA, EUR	PARAMOS SUMA, EUR	SKOLINTŲ LĚŠŲ SUMA, EUR
Iš viso:	0%	0%	0%	0	0	0

INVESTICIJŲ GRAFIKAS, EUR BE PVM

INVESTICIJOS	2019	2020	2021	2022	2023	2024
Žemė	0	0	0	0	0	0
Pastatai ir statiniai	0	0	0	0	0	0
Mašinos ir įrengimai	0	0	0	0	0	0
Kitas materialusis turtas	0	0	0	0	0	0
Nematerialusis turtas	0	0	0	0	0	0
Trumpalaikis turtas	0	0	0	0	0	0
Iš viso:	0	0	0	0	0	0

PARAMOS GRAFIKAS

INVESTICIJOS	2019	2020	2021	2022	2023	2024
Žemė	0	0	0	0	0	0
Pastatai ir statiniai	0	0	0	0	0	0
Mašinos ir įrengimai	0	0	0	0	0	0
Kitas materialusis turtas	0	0	0	0	0	0
Nematerialusis turtas	0	0	0	0	0	0
Trumpalaikis turtas	0	0	0	0	0	0
Iš viso:	0	0	0	0	0	0

Planuojamų investicijų struktūra

Nėra duomenų

Investicijų finansavimo struktūra

Nėra duomenų

4. Naujų ir esamų paskolų sąlygos

PASKOLA/KREDITAS	SUMA, EUR	IŠĖMIMO DATA	LAIKOTARPIS, MĖN.	PALŪKANOS, %
Nauja paskola - 01	<input type="text"/>	<input type="text"/>	<input type="text"/>	<input type="text"/>
Nauja paskola - 02	<input type="text"/>	<input type="text"/>	<input type="text"/>	<input type="text"/>
Nauja paskola - 03	<input type="text"/>	<input type="text"/>	<input type="text"/>	<input type="text"/>

PASKOLA/KREDITAS	LIKUTIS METŲ PABAIGAI, EUR	GRAŽINIMO PABAIGA	PALŪKANOS, %
Turima paskola - 01	<input type="text"/>	<input type="text"/>	<input type="text"/>
Turima paskola - 02	<input type="text"/>	<input type="text"/>	<input type="text"/>
Turima paskola - 03	<input type="text"/>	<input type="text"/>	<input type="text"/>

5. Paskolų išėmimo/grąžinimo ir palūkanų mokėjimų grafikai

PASKOLA/KREDITAS	2019	2020	2021	2022	2023	2024
NAUJOS PASKOLOS						
Paskolos išėmimas	0	0	0	0	0	0
Nauja paskola - 01 - Paskolos išėmimas	0	0	0	0	0	0
Nauja paskola - 02 - Paskolos išėmimas	0	0	0	0	0	0
Nauja paskola - 03 - Paskolos išėmimas	0	0	0	0	0	0
Paskolos grąžinimas	0	0	0	0	0	0
Nauja paskola - 01 - Paskolos išėmimas	0	0	0	0	0	0
Nauja paskola - 02 - Paskolos išėmimas	0	0	0	0	0	0
Nauja paskola - 03 - Paskolos išėmimas	0	0	0	0	0	0
Palūkanų mokėjimas	0	0	0	0	0	0
Nauja paskola - 01 - Paskolos išėmimas	0	0	0	0	0	0
Nauja paskola - 02 - Paskolos išėmimas	0	0	0	0	0	0
Nauja paskola - 03 - Paskolos išėmimas	0	0	0	0	0	0
Likutis laikotarpio pabaigai	0	0	0	0	0	0
Nauja paskola - 01 - Paskolos išėmimas	0	0	0	0	0	0
Nauja paskola - 02 - Paskolos išėmimas	0	0	0	0	0	0

PASKOLA/KREDITAS	2019	2020	2021	2022	2023	2024
Nauja paskola - 03 - Paskolos išėmimas	0	0	0	0	0	0
TURIMOS PASKOLOS						
Paskolos gražinimas	0	0	0	0	0	0
Turima paskola - 01 - Likutis laikotarpio pabaigai	0	0	0	0	0	0
Turima paskola - 02 - Likutis laikotarpio pabaigai	0	0	0	0	0	0
Turima paskola - 03 - Likutis laikotarpio pabaigai	0	0	0	0	0	0
Palūkanų mokėjimas	0	0	0	0	0	0
Turima paskola - 01 - Likutis laikotarpio pabaigai	0	0	0	0	0	0
Turima paskola - 02 - Likutis laikotarpio pabaigai	0	0	0	0	0	0
Turima paskola - 03 - Likutis laikotarpio pabaigai	0	0	0	0	0	0
Likutis laikotarpio pabaigai	0	0	0	0	0	0
Turima paskola - 01 - Likutis laikotarpio pabaigai	0	0	0	0	0	0
Turima paskola - 02 - Likutis laikotarpio pabaigai	0	0	0	0	0	0
Turima paskola - 03 - Likutis laikotarpio pabaigai	0	0	0	0	0	0
Po vienerių metų mokėtinos sumos ir įsipareigojimai	0	0	0	0	0	0
Ilgalaikių skolų ataskaitinių metų dalis	0	0	0	0	0	0
Nauja paskola - 01 - Paskolos išėmimas	0	0	0	0	0	0
Nauja paskola - 02 - Paskolos išėmimas	0	0	0	0	0	0
Nauja paskola - 03 - Paskolos išėmimas	0	0	0	0	0	0
Turimos paskolos - Ilgalaikių skolų ataskaitinių metų dalis	0	0	0	0	0	0

APIBENDRINTAS VISŲ PASKOLŲ IŠĖMIMO/GRAŽINIMO GRAFIKAS

Paskolos išėmimas	0	0	0	0	0	0
Paskolos gražinimas	0	0	0	0	0	0
Palūkanų mokėjimas	0	0	0	0	0	0
Likutis laikotarpio pabaigai	0	0	0	0	0	0

TURTAS	NAUJO TURTO NUSIDĖJIMO NORMA, M.	TURTO LIKUTINĖ VERTĖ METŲ PABAIGAI, EUR	ESAMO TURTO METINĖ NUSIDĖJIMO SUMA, EUR
Žemė	-	0	-
Pastatai ir statiniai	8	0	
Mašinos ir įrengimai	5	0	
Kitas materialusis turtas	5	0	
Nematerialusis turtas	4	0	
Dotacijos		0	

7. Nusidėvėjimo skaičiavimas pagal metus

	2019	2020	2021	2022	2023	2024
NUSIDĖJIMO SĄNAUDOS PER PERIODĄ						
Žemė	0	0	0	0	0	0
Pastatai ir statiniai	0	0	0	0	0	0
Naujo turto nusidėvėjimas per periodą	0	0	0	0	0	0
Esamo turto nusidėvėjimas per periodą	0	0	0	0	0	0
Mašinos ir įrengimai	0	0	0	0	0	0
Naujo turto nusidėvėjimas per periodą	0	0	0	0	0	0
Esamo turto nusidėvėjimas per periodą	0	0	0	0	0	0
Kitas materialusis turtas	0	0	0	0	0	0
Naujo turto nusidėvėjimas per periodą	0	0	0	0	0	0
Esamo turto nusidėvėjimas per periodą	0	0	0	0	0	0
Nematerialusis turtas	0	0	0	0	0	0
Naujo turto nusidėvėjimas per periodą	0	0	0	0	0	0
Esamo turto nusidėvėjimas per periodą	0	0	0	0	0	0
Dotacijos	0	0	0	0	0	0
Naujo turto nusidėvėjimas per periodą	0	0	0	0	0	0
Esamo turto nusidėvėjimas per periodą	0	0	0	0	0	0

SUKAUPTAS NUSIDĖJIMAS

	2019	2020	2021	2022	2023	2024
Žemė	0	0	0	0	0	0
Pastatai ir statiniai	0	0	0	0	0	0
Mašinos ir įrengimai	0	0	0	0	0	0
Kitas materialusis turtas	0	0	0	0	0	0
Nematerialusis turtas	0	0	0	0	0	0
Dotacijos	0	0	0	0	0	0
Nusidėvėjimas per laikotarpį iš viso:	0	0	0	0	0	0
Sukauptas nusidėvėjimas iš viso:	0	0	0	0	0	0
Amortizacinių atskaitymų dalis priskiriama savikainai:	90	90	90	90	90	90

8. Ilgalaikio turto likutinė vertė periodo pabaigoje

	2019	2020	2021	2022	2023	2024
Žemė	0	0	0	0	0	0
Pastatai ir statiniai	0	0	0	0	0	0
Mašinos ir įrengimai	0	0	0	0	0	0
Kitas materialusis turtas	0	0	0	0	0	0
Nematerialusis turtas	0	0	0	0	0	0
Dotacijos	0	0	0	0	0	0

9. Gamybos / paslaugų ir pardavimų programa



Lentelėje nurodoma kokias prekes/ paslaugas planuojate parduoti/ teikti? Pirmiausia įveskite parduodamų prekių/ paslaugų pavadinimus. Jeigu planuojate parduoti/ teikti daugiau negu šešias prekes/ paslaugas, siūlome jas grupuoti. Kokį kiekį prekių/ paslaugų planuojate parduoti/ suteikti? Įveskite planuojamą parduoti/ suteikti prekių/ paslaugų kiekį. Jeigu planuojate parduoti/ teikti daugiau negu vieną prekę/ paslaugą, įveskite planuojamą kiekvienos prekės/ paslaugos pardavimų kiekį vienetais. Įveskite bazinius duomenis, kurių tolimesnį augimą apsprendžia pasirinkti augimo tempai.

	BAZINĖ VERTĖ	2019	2020	2021	2022	2023	2024
GAMYBOS IR PARDAVIMŲ APIMTYS IR JŲ KITIMAS	AUGIMAS (KRITIMAS), LYGINANT SU BAZINE REIKŠME						
Paslaugos / prekės - 01	0	0 %	0 %	0 %	0 %	0 %	0 %

**BAZINĖ
VERTĖ**

2019

2020

2021

2022

2023

2024

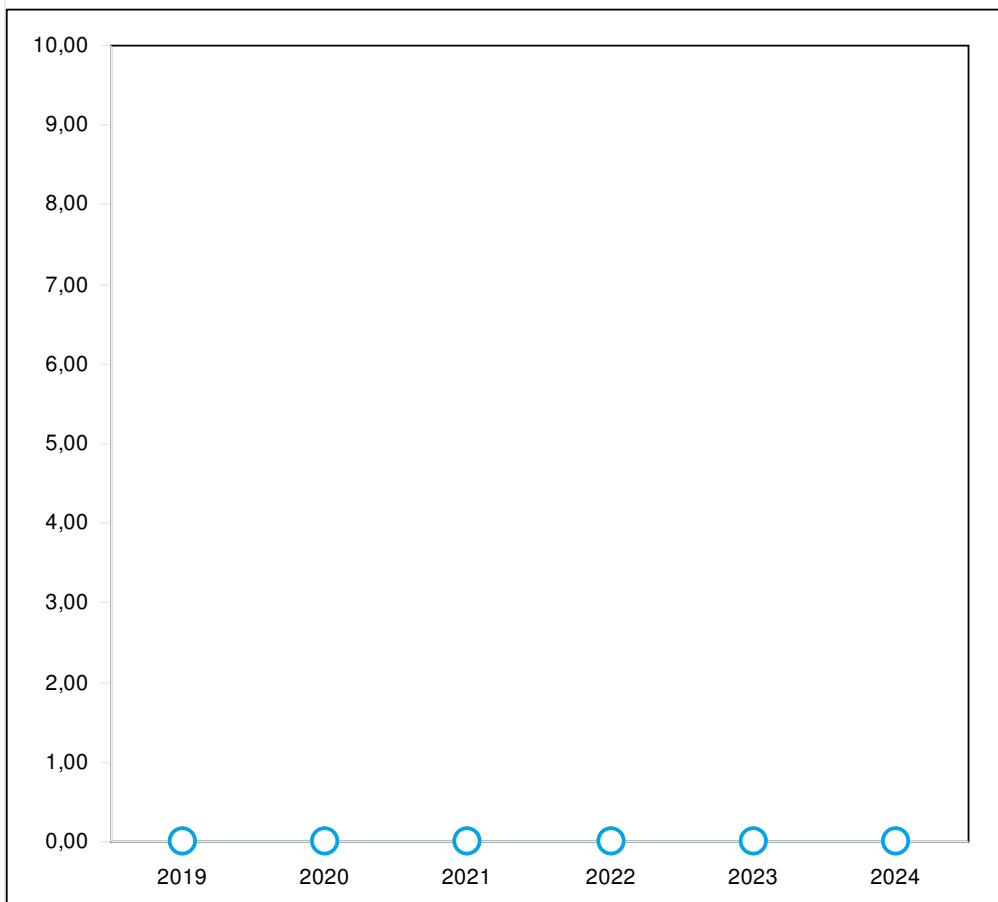
**GAMYBOS IR PARDAVIMŲ APIMTYS
IR JŲ KITIMAS****AUGIMAS (KRITIMAS), LYGINANT SU BAZINE REIKŠME**

Paslaugos / prekės - 02	0	0 %	0 %	0 %	0 %	0 %	0 %
Paslaugos / prekės - 03	0	0 %	0 %	0 %	0 %	0 %	0 %

GAMYBOS IR PARDAVIMŲ APIMTYS

Paslaugos / prekės - 01	0	0	0	0	0	0
Paslaugos / prekės - 02	0	0	0	0	0	0
Paslaugos / prekės - 03	0	0	0	0	0	0
Iš viso:	0	0	0	0	0	0
Gamybos/pardavimų apimčių kitimo tempai, %:	0%	0%	0%	0%	0%	0%

Gamybos / paslaugų teikimo / pardavimų planas



- Paslaugos / prekės - 01
- Paslaugos / prekės - 02
- Paslaugos / prekės - 03

11. Tiesioginių, netiesioginių ir veiklos sąnaudų planas



Lentelėje nurodoma kokias prekes/ paslaugas planuojate parduoti/ teikti? Pirmiausia įveskite parduodamų prekių/ paslaugų pavadinimus. Jeigu planuojate parduoti/ teikti daugiau negu šešias prekes/ paslaugas, siūlome jas grupuoti. Kokį kiekį prekių/ paslaugų planuojate parduoti/ suteikti? Įveskite planuojamą parduoti/ suteikti prekių/ paslaugų kiekį. Jeigu planuojate parduoti/ teikti daugiau negu vieną prekę/ paslaugą, įveskite planuojamą kiekvienos prekės/ paslaugos pardavimų kiekį vienetais. Įveskite bazinius duomenis, kurių tolimesnį augimą apsprendžia pasirinkti augimo tempai.

	MATO VERTĖ VIENETAI	2019	2020	2021	2022	2023	2024
Tiesioginės sąnaudos	%	<input type="text" value=""/>	1.7 %	1.9 %	2.2 %	2.0 %	2.0 %
Netiesioginės sąnaudos	%	<input type="text" value=""/>	1.7 %	1.9 %	2.2 %	2.0 %	2.0 %
Veiklos sąnaudos	%	<input type="text" value=""/>	1.7 %	1.9 %	2.2 %	2.0 %	2.0 %
Tiesioginės sąnaudos		0	0	0	0	0	0
Paslaugos / prekės - 01	EUR/vnt.	<input type="text" value=""/>	0	0	0	0	0
Paslaugos / prekės - 02	EUR/vnt.	<input type="text" value=""/>	0	0	0	0	0
Paslaugos / prekės - 03	EUR/vnt.	<input type="text" value=""/>	0	0	0	0	0
Netiesioginės sąnaudos		0	0	0	0	0	0
Techninio-aptarnaujančio person.	EUR/m.	<input type="text" value=""/>	0	0	0	0	0
Patalpų nuomos ir eksploatacinės	EUR/m.	<input type="text" value=""/>	0	0	0	0	0
Įrangos aptarnavimo ir eksploata	EUR/m.	<input type="text" value=""/>	0	0	0	0	0
Prekių paskirstymo sąnaudos	EUR/m.	<input type="text" value=""/>	0	0	0	0	0
Kitos netiesioginės sąnaudos	%	<input type="text" value=""/>	0	0	0	0	0
Tiesioginės ir netiesioginės sąnaudos iš viso		0	0	0	0	0	0
Sąnaudų kitimo tempai		0%	0%	0%	0%	0%	0%
Veiklos sąnaudos		0	0	0	0	0	0
Adminstracijos personalo DUF	EUR/m.	<input type="text" value=""/>	0	0	0	0	0
Bendrosios biuro veiklos išlaidos	EUR/m.	<input type="text" value=""/>	0	0	0	0	0
IT sąnaudos	EUR/m.	<input type="text" value=""/>	0	0	0	0	0
Draudimas	EUR/m.	<input type="text" value=""/>	0	0	0	0	0

Sąnaudų struktūra - 2019

Nėra duomenų

Sąnaudų struktūra - 2024

Nėra duomenų

10. Kainų kitimo ir pardavimų planas



Pajamų prognozė formuojama pagal įvestas atskiroms prekėms ar paslaugoms kainas ir jų aukščiau aprašytas gamybos/pardavimų apimtis. Įveskite bazinius duomenis, kurių tolimesnį augimą apsprendžia pasirinkti augimo tempai.

MATO VERTĖ VIENETAI	2019	2020	2021	2022	2023	2024
Kainų kitimo tempai	0 %	1.7 %	1.9 %	2.2 %	2.0 %	2.0 %

PAJAMOS

Paslaugos / prekės - 01	EUR/vnt.	0	0	0	0	0	0
Paslaugos / prekės - 02	EUR/vnt.	0	0	0	0	0	0
Paslaugos / prekės - 03	EUR/vnt.	0	0	0	0	0	0

Apyvarta iš viso: 0 0 0 0 0 0

TAME TARPE EKSPORTAS:

Dalis nuo apyvartos, %:	0 %	0 %	0 %	0 %	0 %	0 %
Eksporto apimtys, EUR:	0	0	0	0	0	0
Apyvartos augimo tempai (lyginant su ankstesniuojų laikotarpiu), %:	0%	0%	0%	0%	0%	0%
Apyvartos augimo tempai (lyginant su 2014 m. laikotarpiu), %:	0%	0%	0%	0%	0%	0%

EBITDA: 0 0 0 0 0 0

EBIT: 0 0 0 0 0 0

Grynasis pelnas: 0 0 0 0 0 0

Pajamų struktūra pagal produktų grupes - 2019

Nėra duomenų

Pajamų struktūra pagal produktų grupes - 2024

Nėra duomenų

12. Apyvartinio kapitalo poreikio skaičiavimas



Apyvartinio kapitalo poreikio skaičiavimo prielaidos parodo kokiam laikotarpiui užperkamos atsargos, kiek dienų duodamas atidėjimas pirkėjams už parduotą produkciją ar po kiek dienų tiekėjai reikalauja atsiskaityti.

APYVARTUMAS, 2019 2020 2021 2022 2023 2024
DIENOMIS

TRUMPALAIKIS TURTAS

Atsargos	<input type="text" value="30"/>	0	0	0	0	0	0
Pirkėjų įsiskolinimas	<input type="text" value="30"/>	0	0	0	0	0	0
Kitas trumpalaikis turtas	<input type="text" value="3"/>	0	0	0	0	0	0
Trumpalaikiai įsipareigojimai		0	0	0	0	0	0
Ilgalaikių skolų einamųjų metų dalis	-	0	0	0	0	0	0
Skolos tiekėjams	<input type="text" value="30"/>	0	0	0	0	0	0
Kitos mokėtinos sumos ir trumpalaikiai įsipareigojimai	<input type="text" value="7"/>	0	0	0	0	0	0

13. Pelno (nuostolių) ataskaita

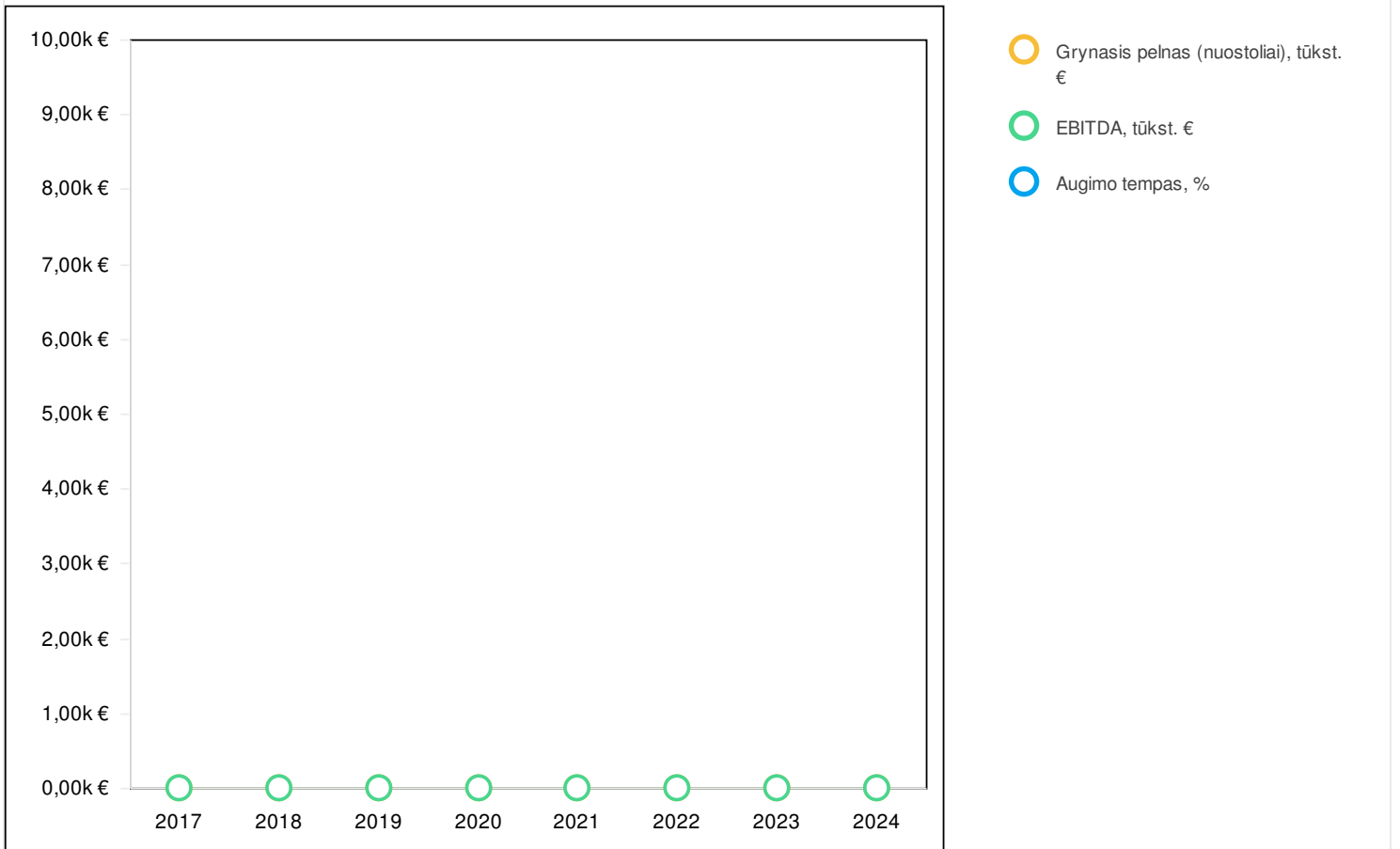


Pildoma pelno (nuostolių) ir balanso ataskaita už finansinius ir praeitus finansinius metus. Finansinės ir kitos veiklos sąnaudos įvedamos su "-" ženklu. Naujai įsteigtos / steigiamos įmonės gali nurodyti pradinę įstatinio kapitalo vertę.

STRAIPSNIAI	2017	2018	2019	2020	2021	2022	2023	2024
Pardavimo pajamos	<input type="text" value="0"/>	<input type="text" value="0"/>	0	0	0	0	0	0
Augimo tempas, %	0%	0%	0%	0%	0%	0%	0%	0%
Pardavimo savikaina	<input type="text" value="0"/>	<input type="text" value="0"/>	0	0	0	0	0	0
Bendrasis pelnas (nuostoliai)	0	0	0	0	0	0	0	0
Pardavimų marža, %	0%	0%	0%	0%	0%	0%	0%	0%
Veiklos sąnaudos	<input type="text" value="0"/>	<input type="text" value="0"/>	0	0	0	0	0	0
Tipinės veiklos pelnas (nuostoliai)	0	0	0	0	0	0	0	0
Kita veikla	<input type="text" value="0"/>	<input type="text" value="0"/>						

STRAIPSNIAI	2017	2018	2019	2020	2021	2022	2023	2024
Finansinė ir investicinė veikla	0	0	0	0	0	0	0	0
Įprastinės veiklos pelnas (nuostoliai)	0	0	0	0	0	0	0	0
Pagautė ir netekimai	0	0						
Pelnas (nuostoliai) prieš apmokestinimą	0	0	0	0	0	0	0	0
Pelno mokesčiai	0	0	0	0	0	0	0	0
Grynasis pelnas (nuostoliai)	0	0	0	0	0	0	0	0
Augimo tempas, %		0%	0%	0%	0%	0%	0%	0%
EBITDA	0	0	0	0	0	0	0	0
Augimo tempas, %		0%	0%	0%	0%	0%	0%	0%

Apyvarta, grynojo pelno ir EBITDA dinamika



14. Balanso ataskaita



TURTAS	2018	2019	2020	2021	2022	2023	2024
Ilgalaikis turtas	0	0	0	0	0	0	0
Nematerialusis turtas	<input type="text" value="0"/>	0	0	0	0	0	0
Materialusis turtas	0	0	0	0	0	0	0
Žemė	<input type="text" value="0"/>	0	0	0	0	0	0
Pastatai ir statiniai	<input type="text" value="0"/>	0	0	0	0	0	0
Mašinos ir įrengimai	<input type="text" value="0"/>	0	0	0	0	0	0
Kitas materialusis turtas	<input type="text" value="0"/>	0	0	0	0	0	0
Finansinis turtas	<input type="text" value="0"/>	0	0	0	0	0	0
Trumpalaikis turtas	0	0	0	0	0	0	0
Atsargos išankstiniai apmokėjimai ir nebaigtos vykdyti sutartys	<input type="text" value="0"/>	0	0	0	0	0	0
Per vienerius metus gautos sumos	<input type="text" value="0"/>	0	0	0	0	0	0
Trumpalaikis turtas	<input type="text" value="0"/>	0	0	0	0	0	0
Pinigai ir pinigų ekvivalentai	<input type="text" value="0"/>	0	0	0	0	0	0
Turto iš viso:	0	0	0	0	0	0	0

NUOSAVAS KAPITALAS IR ĮSIPAREIGOJIMAI	2018	2019	2020	2021	2022	2023	2024
Nuosavas kapitalas	0	0	0	0	0	0	0
Kapitalas	<input type="text" value="0"/>	0	0	0	0	0	0
Perkainavimo rezervas (rezultatai)	<input type="text" value="0"/>	0	0	0	0	0	0
Rezervai	<input type="text" value="0"/>	0	0	0	0	0	0
Nepaskirstytas pelnas (nuostoliai)	<input type="text" value="0"/>	0	0	0	0	0	0
Dotacijos, subsidijos	<input type="text" value="0"/>	0	0	0	0	0	0
Mokėtinos sumos ir įsipareigojimai	0	0	0	0	0	0	0
Po vienerių metų mokėtinos sumos ir ilgalaikiai įsipareigojimai	<input type="text" value="0"/>	0	0	0	0	0	0

NUOSAVAS KAPITALAS IR ĮSIPAREIGOJIMAI	2018	2019	2020	2021	2022	2023	2024
Per vienerius metus mokėtinos sumos ir trumpalaikiai įsipareigojimai	0	0	0	0	0	0	0
Finansinės skolos	0	0	0	0	0	0	0
Skolos tiekėjams	0	0	0	0	0	0	0
Kitos mokėtinos sumos ir trumpalaikiai įsipareigojimai	0	0	0	0	0	0	0
Nuosavo kapitalo ir įsipareigojimų iš viso:	0	0	0	0	0	0	0

15. Pinigų srautų ataskaita

STRAIPSNIAI	2019	2020	2021	2022	2023	2024
PAGRINDINĖS VEIKLOS PINIGŲ SRAUTAI						
Grynasis pelnas (nuostoliai)	0	0	0	0	0	0
Nusidėvėjimo ir amortizacijos sąnaudos	0	0	0	0	0	0
Atsargų (padidėjimas) sumažėjimas	0	0	0	0	0	0
Pirkėjų įsiskolinimo (padidėjimas) sumažėjimas	0	0	0	0	0	0
Kito trumpalaikio turto (padidėjimas) sumažėjimas	0	0	0	0	0	0
Skolų tiekėjams ir gautų išankstinių apmokėjimų padidėjimas (sumažėjimas)	0	0	0	0	0	0
Kitų mokėtinų sumų ir įsipareigojimų padidėjimas (sumažėjimas)	0	0	0	0	0	0
Finansinės ir investicinės veiklos rezultatų eliminavimas	0	0	0	0	0	0
Grynieji pagrindinės veiklos pinigų srautai	0	0	0	0	0	0
INVESTICINĖS VEIKLOS PINIGŲ SRAUTAI						
Ilgalaikio turto (išskyrus investicijas) įsigijimas	0	0	0	0	0	0
Ilgalaikio turto (išskyrus investicijas) perleidimas	0	0	0	0	0	0
Grynieji investicinės veiklos pinigų srautai	0	0	0	0	0	0
FINANSINĖS VEIKLOS PINIGŲ SRAUTAI						
Pinigų srautai, susiję su įmonės savininkais	0	0	0	0	0	0
Pinigų srautai, susiję su kitais finansavimo šaltiniais	0	0	0	0	0	0
Finansinių skolų padidėjimas	0	0	0	0	0	0

STRAIPSNIAI	2019	2020	2021	2022	2023	2024
Finansinių skolų sumažėjimas	0	0	0	0	0	0
Paskolų grąžinimas	0	0	0	0	0	0
Sumokėtos palūkanos	0	0	0	0	0	0
Gautos dotacijos, susijusios su turtu	0	0	0	0	0	0
Grynieji finansinės veiklos pinigų srautai	0	0	0	0	0	0

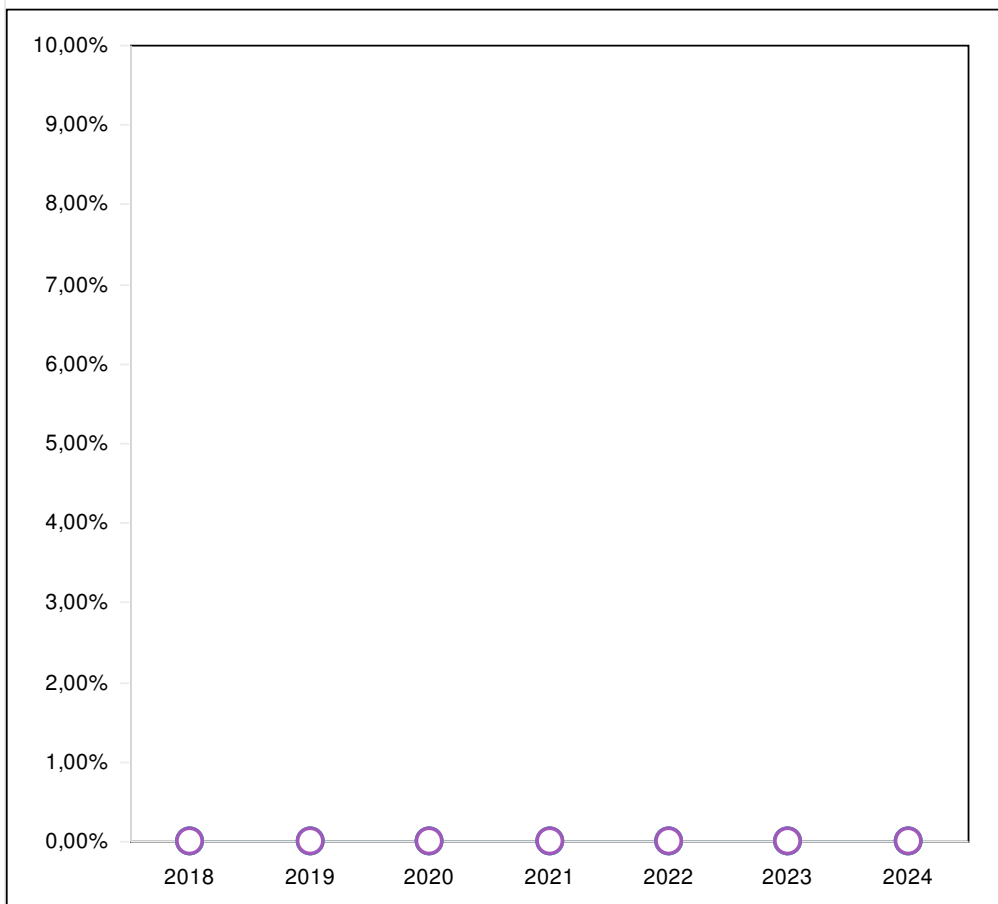
Grynasis pinigų srautų padidėjimas (sumažėjimas)	0	0	0	0	0	0
Pinigai laikotarpio pradžioje	0	0	0	0	0	0
Pinigai laikotarpio pabaigoje	0	0	0	0	0	0

16. Planuojami veiklos efektyvumo rodikliai

	2018	2019	2020	2021	2022	2023	2024
PELNINGUMO RODIKLIAI							
Bendrasis pardavimų pelningumas	0%	0%	0%	0%	0%	0%	0%
Grynasis pardavimų pelningumas	0%	0%	0%	0%	0%	0%	0%
Turto pelningumas (ROA)	0%	0%	0%	0%	0%	0%	0%
Nuosavybės pelningumas (ROE)	0%	0%	0%	0%	0%	0%	0%
MOKUMO RODIKLIAI							
Bendrasis padengimo koeficientas	0	0	0	0	0	0	0
Grynasis padengimo koeficientas	0	0	0	0	0	0	0
Manevringumo koeficientas	0	0	0	0	0	0	0
SKOLŲ VALDYMO RODIKLIAI							
Skolos rodiklis	0	0	0	0	0	0	0
Paskolų padengimo rodiklis (Veiklos pinigų srautai / (Paskolų grąžinimas + palūkanos))	0	0	0	0	0	0	0
Paskolų padengimo rodiklis (EBITDA / (Paskolų grąžinimas + palūkanos))	0	0	0	0	0	0	0
APYVARTUMO RODIKLIAI							

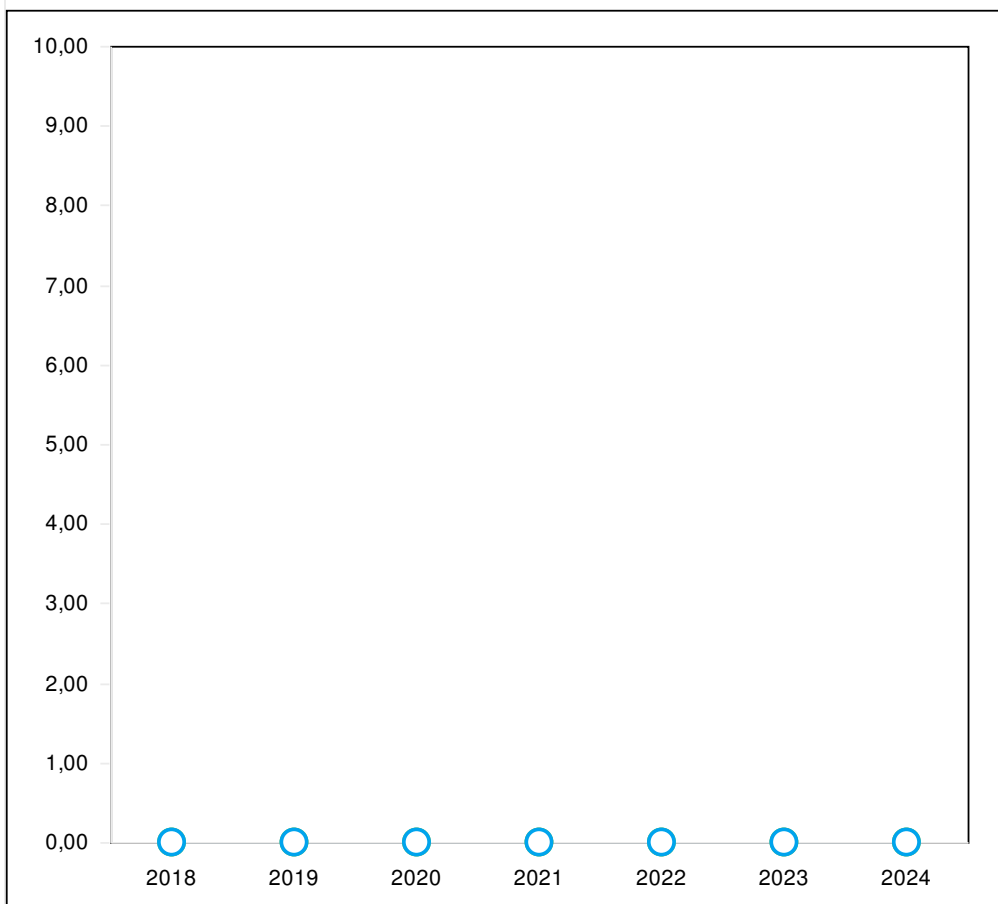
	2018	2019	2020	2021	2022	2023	2024
Atsargų apyvartumas (dienomis)	0	0	0	0	0	0	0
<hr/>							
Pirkėjų skolų apyvartumas (dienomis)	0	0	0	0	0	0	0
<hr/>							
Pinigų apyvartumas (dienomis)	0	0	0	0	0	0	0
<hr/>							
Tiekėjų skolų apyvartumas (dienomis)	0	0	0	0	0	0	0
<hr/>							

Apyvarta, grynojo pelno ir EBITDA dinamika - Pelningumo rodikliai



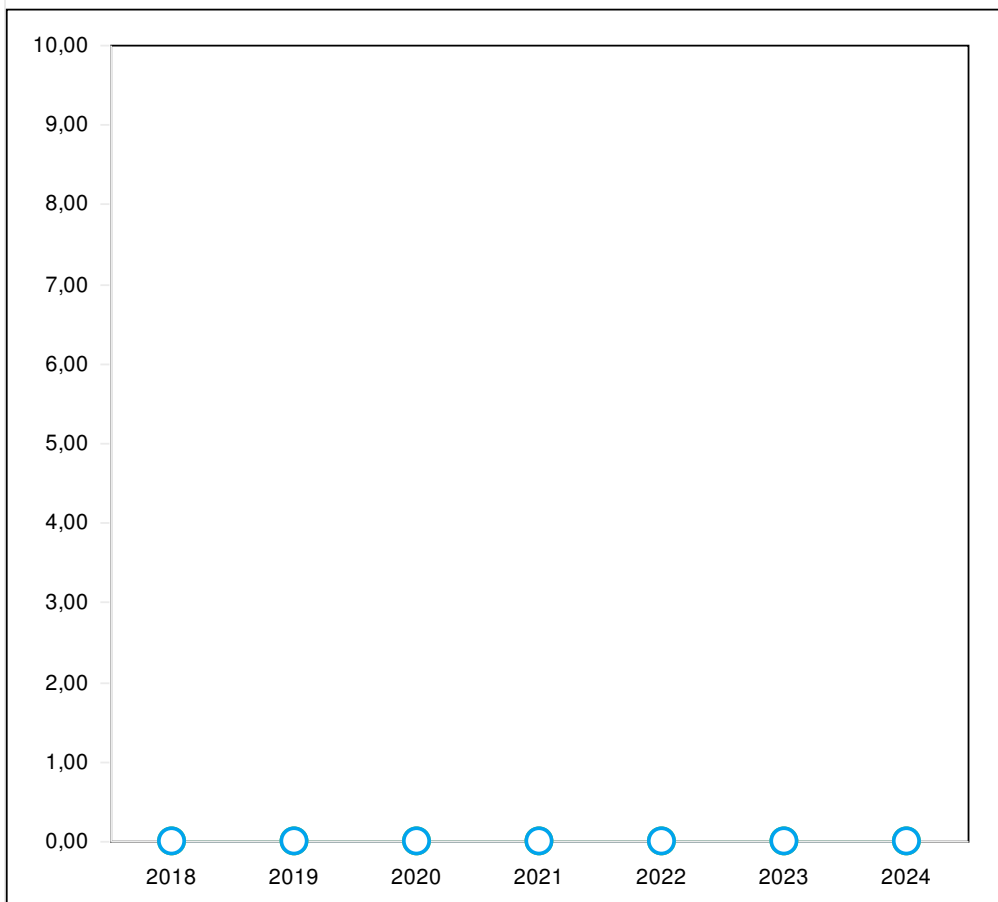
- Bendrasis pardavimų pelningumas, %
- Grynasis pardavimų pelningumas, %
- Turto pelningumas (ROA), %
- Nuosavybės pelningumas (ROE), %

Apyvarta, grynojo pelno ir EBITDA dinamika - Mokumo rodikliai



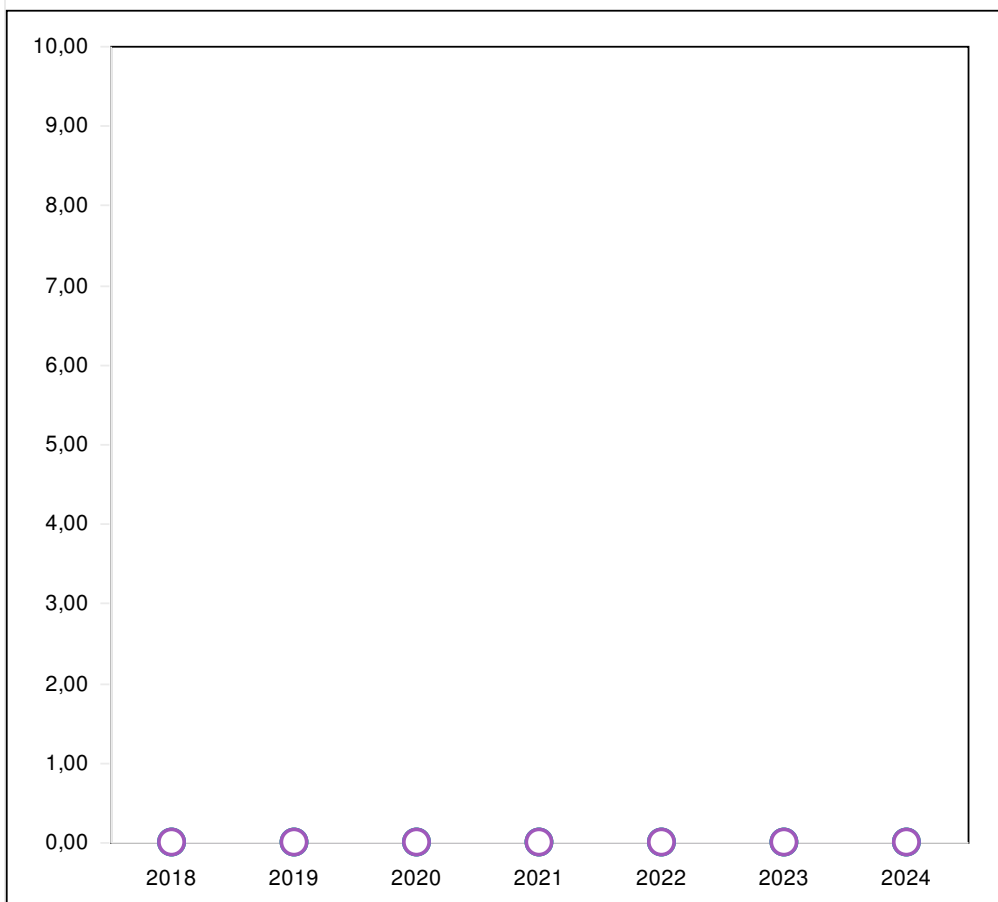
- Bendrasis padengimo koeficientas
- Grynasis padengimo koeficientas
- Manevringumo koeficientas

Apyvarta, grynojo pelno ir EBITDA dinamika - Skolų valdymo rodikliai



- Skolos rodiklis
- Paskolų padengimo rodiklis (Veiklos pinigų srautai / (Paskolų gražinimas + palūkanos))
- Paskolų padengimo rodiklis (EBITDA / (Paskolų gražinimas + palūkanos))

Apyvarta, grynojo pelno ir EBITDA dinamika - Apyvartumo rodikliai



- Atsargų apyvartumas (dienomis)
- Pirkėjų skolų apyvartumas (dienomis)
- Pinigų apyvartumas (dienomis)
- Tiekėjų skolų apyvartumas (dienomis)

17. Nuosavo kapitalo kainos nustatymas Buid-Up metodu



Nuosavo kapitalo kainai nustatyti naudojami skirtingi metodai. Čia pateikiamas ekspertinio vertinimo pagrindu apskaičiuojamą Build-Up metodą. Suminis, arba kumuliacinis, metodas (angl. Build-up) yra panašus į CAPM. Abiem atvejais pagrindu imama nerizikingų aktyvų pajamų norma, prie kurios pridedama papildoma pelningumo norma už investavimo į konkrečią įmonę riziką. Ekspertiniu būdu skaičiuojant premiją už riziką atsižvelgiama į šiuos veiksnius: valdymo kokybę, įmonės dydis, įmonės finansavimo šaltiniai, prekių ir teritorijos diversifikacija, vartotojų diversifikacija, pelno dydis ir jo prognozavimo galimybė, kitos rizikos. Kiekvienam iš paminėtų veiksnių vertintojas gali priskirti nuo 0 iki 7 procentų rizikos premiją. Siekiant palengvinti jo taikymą, vartotojui siūlomi pasirinkti aprašomojo pobūdžio variantai.

			VERTĖ	PASTABOS
Nerizikinga investicijų gražos norma	<input type="text" value="Pasirinkti"/>	<input type="text" value="Pasirinkti"/>	1.28 %	Pasirenkama ilgalaikė (min. analizės laikotarpiui) vidutinė palūkanų norma pagal nerizikingas investicijas (pvz. Valstybės išdo vekseliai, terminuoti komercinių bankų indėliai ir pan.)
Papildoma premija už šalies riziką	<input type="text" value="Pasirinkti"/>		1.80 %	Pagal nutylėjimą nurodoma ekspertų taikoma norma esant Lietuvos skolinimosi reitingui A3 (Moody's) arba A- (S&P)
Papildoma premija dėl įmonės dydžio	<input type="text" value="Vidutinė įtaka"/>		2.50%	Pasirinkti rizikos laipsnį priklausomai nuo analizuojamo verslo specifikos ir jo atitikimo nurodytam rizikos veiksniui
Papildoma premija dėl ūkio šakos specifikos	<input type="text" value="Vidutinė įtaka"/>		1.50%	Pasirinkti rizikos laipsnį priklausomai nuo analizuojamo verslo specifikos ir jo atitikimo nurodytam rizikos veiksniui
Papildoma premija dėl ūkio šakos specifikos	<input type="text" value="Vidutinė įtaka"/>		1.00%	Pasirinkti rizikos laipsnį priklausomai nuo analizuojamo verslo specifikos ir jo atitikimo nurodytam rizikos veiksniui
Papildoma premija dėl finansinės rizikos	<input type="text" value="Vidutinė įtaka"/>		1.50%	Pasirinkti rizikos laipsnį priklausomai nuo analizuojamo verslo specifikos ir jo atitikimo nurodytam rizikos veiksniui
Papildoma premija dėl teisinės aplinkos pokyčių	<input type="text" value="Vidutinė įtaka"/>		3.50%	Pasirinkti rizikos laipsnį priklausomai nuo analizuojamo verslo specifikos ir jo atitikimo nurodytam rizikos veiksniui
Papildoma premija dėl įmonės turto likvidumo	<input type="text" value="Vidutinė įtaka"/>		2.50%	Analizuojamo verslo rizika, būdinga tik konkrečiam atvejui ir nepriklauso nuo kitų rinkos veiksnių bei aukščiau nurodytų rizikos faktorių

Nuosavo kapitalo kaina: 15.58%


18. Svertinės kapitalo kainos (WACC) nustatymas

	VERTĖ
Nuosavo kapitalo kaina	15.58%
Nuosavo kapitalo dalis	100.00%
Skolinto kapitalo kaina	0%
Skolinto kapitalo dalis	0%

WACC 15.58%

19. Prognozuojami pinigų srautai ir jų analizė

Grynieji pinigų srautai



20. Verslo vertinimo rezultatai

VERSLO GRYNŲJI DABARTINĖ VERTĖ (NPV)

Bendra įmonės vertė, EUR	0	
Kreditoriams tenkanti vertė, EUR	0	Vertė, kuri sumokama verslo kreditoriams
Verslo savininkams tenkanti vertė, EUR	0	Vertė, kuri lieka verslo savininkams ir gali būti pagrindu jų akcijų paketo kainai nustatyti.

21. Jautrumo ir scenarijų analizės prielaidos ir rezultatai

JAUTRUMO ANALIZĖS VARIANTAI

ANALIZUOJAMOS VERTĖS

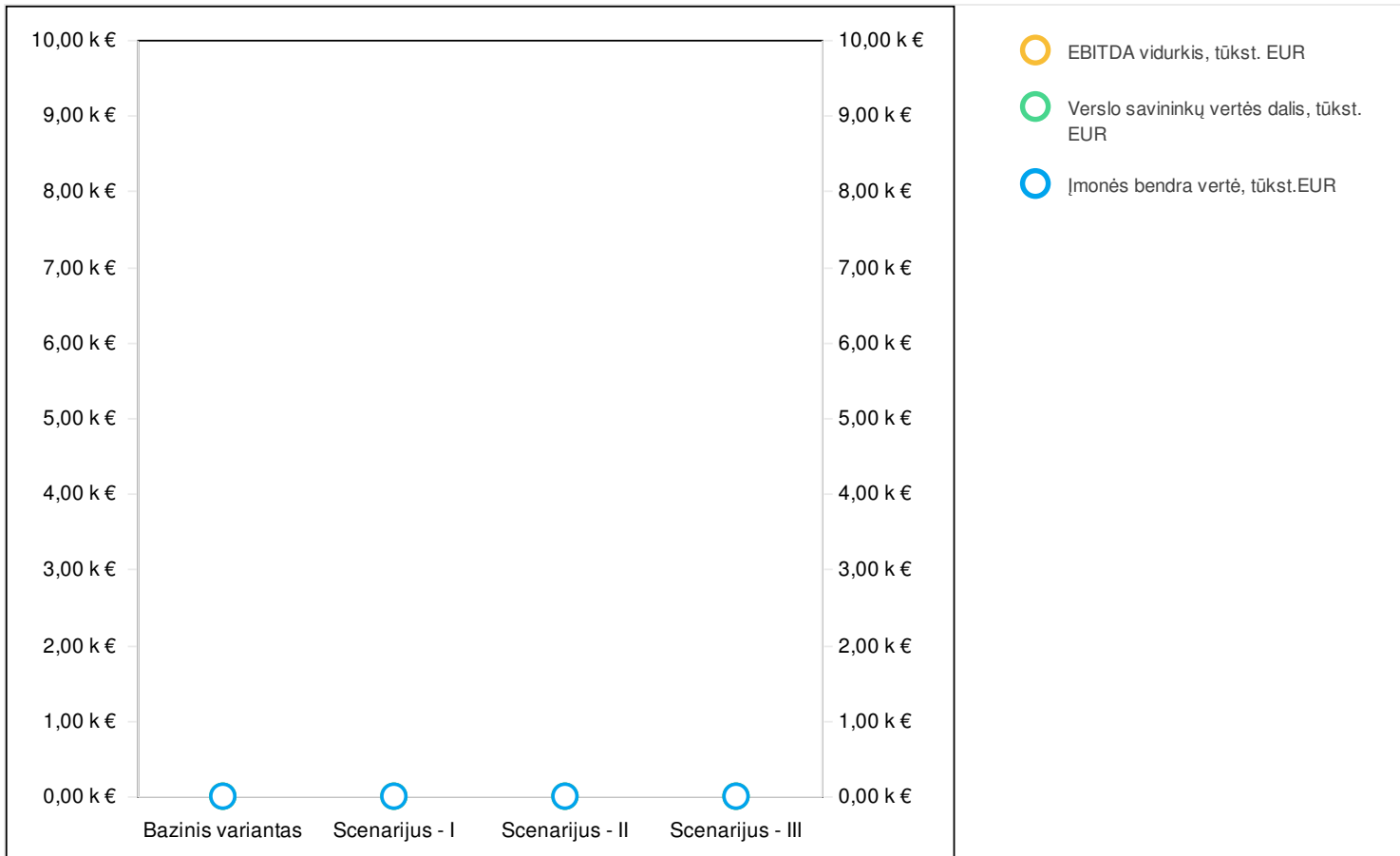
PAAIŠKINIMAI

PRIELAIDOS

Bazinis variantas	<input type="text" value=""/>	%	Labiausiai tikėtinas variantas, kai visos prielaidos lieka nepakitusios
Scenarijus - I	-10	%	Daroma prielaida, kad 10% mažėja gamybos apimtys
Scenarijus - II	-10	%	Daroma prielaida, kad 10% mažėja pardavimų kainos
Scenarijus - III	10	%	Daroma prielaida, kad 10% didėja visos sąnaudos

REZULTATAI

	Bazinis variantas	Scenarijus - I	Scenarijus - II	Scenarijus - III
EBITDA vidurkis, tūkst. EUR	0	0	0	0
Verslo savininkų vertės dalis, tūkst. EUR	0	0	0	0
Įmonės bendra vertė, tūkst. EUR	0	0	0	0



22. Pagrindinių verslo vertinimo rodiklių apibendrinimas



	2019	2020	2021	2022	2023	2024
Projekto grynas pinigų srautas kreditoriams	0	0	0	0	0	0
Grynasis diskontuotas pinigų srautas	0	0	0	0	0	0
Įmonės grynas pinigų srautas	0	0	0	0	0	0
Sukauptas pinigų srautas	0	0	0	0	0	0
Grynasis diskontuotas pinigų srautas	0	0	0	0	0	0
Diskontuotas akumuluotas pinigų srautas	0	0	0	0	0	0

Prognozuojami verslo grynieji pinigų srautai



Bazinis verslo vertės scenarijus

Bendra įmonės vertė, EUR	0,00k €
Kreditoriams tenkanti vertė, EUR	0,00k €
Verslo savininkams tenkanti vertė, EUR	0,00k €

Jautrumo analizės rezultatai verslo savininkų vertei

Scenarijus - I	0,00
Scenarijus - II	0,00
Scenarijus - III	0,00